























Opdrachten week 2		Benodigdheden		Klaar?	Hoe ging het?	Leuk?	
1	Leessbingo: lees tenminste een kwartier per dag in een zelfgekozen leesboek.	werkblad			 	<input type="radio"/>	
2	<u>Taal</u> : Schrijfopdracht: Een krant maken. Voor uitleg zie bijgevoegd werkblad.	PC + werkblad			 	<input type="radio"/>	
3	<ul style="list-style-type: none"> • U29 p. 59 groene en gele kader herhalen. Eerst mondeling, dan 1 keer schrijven in je huiswerkschrift. • Tekst p. 58 lees je 1 keer luidop. • Werkboek p. 53 oef. 4A Let op! We gebruiken hier de passé composé. Wil je graag een geheugensteuntje gebruiken? Neem je boek dan op pagina 125-126 • werkboek p. 54 oef. 6A en 6B • werkboek p. 55 oef. 9A en 9B en 9C • Taken op Bingel. <p>Frans (AXEL)</p> <p>- Taken Bingel afwerken - werkbladen in bijlage</p>	Boek en werkboek Frans PC			 	<input type="radio"/>	
4	<u>MUVO</u> : Zie bijgevoegd opdrachtenblad	Tekenpapier + werkblad			 	<input type="radio"/>	

5	<p><u>Computer</u>: Op bingel staan voor jullie oefeningen klaar voor elke dag. Zowel voor wiskunde als taal als Frans als spelling. Maak ze niet allemaal in één keer. Probeer dit te spreiden over de week.</p> <p>Hopelijk werkt Bingel beter deze week.</p>	PC			 	<input type="radio"/>	
6	<p>Taal spelling: Iedereen heeft zijn werkwoordenblok mee uit de klas. Dagelijks maak je 3 bladzijden. Indien nodig kan je je werkwoordenkaart terugvinden in je spellingsschrift.</p>	werkwoordenblok			 	<input type="radio"/>	
7	<p>Taal: spelling Woordpakket 14</p>	Boek spelling + werkblad			 	<input type="radio"/>	
8	<p>Neem je werkboek van wiskunde erbij en maak volgende pagina's.</p> <p>Herhaling: blz 74 nrs 1+2 Blz 75 nr 3 Blz 76 nr 4 Blz 77 nrs. 5+6+7+8 Blz 78 nr 9 Blz 79+80 nrs 13+14 Blz 81 Werkschrift E Instaples blz 4+5 Blz 6+7+8</p>	Werkboek wiskunde D + E			 	<input type="radio"/>	
9	<p>Taal: opdracht zinsontleding</p>	werkblad			 	<input type="radio"/>	
10	<p>Extra Voor Kamil, Mathis, Matisse, Jordi. Kijk op bijgevoegd blad.</p>	werkblad			 	<input type="radio"/>	

11	Knutselopdracht: We weten allemaal waarom we nu juist thuis zitten. Hoe ziet dat Coronavirus er eigenlijk uit?						
12	Er is een oproep gekomen van het rust- en verzorgingstehuis Czagani uit Broechem. De oudjes daar mogen momenteel totaal geen bezoek ontvangen. Hun vraag is dat jullie misschien briefjes kunnen typen met een mooie tekening erbij. Je kan misschien vertellen hoe jullie deze situatie nu beleven. De werkjes zouden donderdag ten laatste in de brievenbus van de school moeten zitten. Vrijdag wordt alles bezorgd in het rusthuis. Komaan maak er iets moois van.						
13	Wo Het heelal Dagelijks krijgen jullie een opdracht op jullie mailadres van de klas. Elke dag komt er een nieuw onderdeel van het heelal aan bod. Dus hou je mail in 't oog.						