






# WEEKTAKEN

WEEK 1: MAANDAG 16/03 T.E.M. VRIJDAG 20/03



NAAM: .....

KLASNUMMER: .....

## MOETJES

WAT?						
<i>rekenen</i>	Herhaling blok 8 - werkboek D les 94 - pagina 74 tot en met 79					
<i>rekenen</i>	Blok 9 instaples - werkboek E instaples - pagina 4 en 5					
<i>rekenen</i>	Maaltafel van 6 - werkboek E les 97 - pagina 6, 7 en 8					
<i>rekenen</i>	Maaltafel van 6 - tafelkaartjes knippen en oefenen					
<i>rekenen</i>	Dagelijks alle gekende tafels oefenen*					
<i>spelling</i>	Woordpakket 18 inoefenen met woordpakketkaart en blauw schriftje (zoals huiswerk op maandag)					
<i>spelling</i>	Woordpakket 18 - werkboek p. 42					
<i>taal</i>	Les 5: technisch lezen - taalboek p. 38-41 - werkboek p. 17-19					
<i>lezen</i>	Leeskaart en leesbingo (dagelijks minstens 15 minuten)					
<i>schrift</i>	Herhaling hoofdletters C, G, X - werkboek p. 50-51					
<i>schrift</i>	Hoofdletters in de extra bundel - I, F, J, T					

# MAGJES

WAT?						
rekenen	Tafelboekje					
rekenen	Bundel met herhalingsoefeningen van blok 8 (genummerd 1 t.e.m. 9)					
rekenen	Extra herhaling blok 8 - werkboek D les 94 - pagina 80					
spelling	Spellingliedjes beluisteren en meezingen via de klasblog					
Bingel	'Mijn taken' (rekenen, spelling, taal, schrift)			x		
Bingel	Vrij oefenen op het eiland			x		
Rode kaft met zelfstandig werk (moetjes en magjes van maand maart-april)						

## EXTRA INFORMATIE

- Legende: de kinderen zijn vertrouwd met deze werking door zelfstandig werk. Enkel de tekst in het rood is verschillend van de gebruikelijke werking.

	<i>Het ging goed!</i>
	<i>Het ging moeilijk!</i>
	<i>Ik verbeter zelf (op het einde van de week).</i>
	<i>Ik laat het taakje aan mijn ouders zien.</i>
	<i>Ik ben klaar met deze taak.</i>

- De correctiesleutels worden op het einde van de week verzonden.
- \*Spendeer deze extra tijd aan het **automatiseren van de tafels**. Dit kan aan de hand van de tafelkaartjes maar ook spelenderwijs. Er zijn veel tafelspelletjes, ook online. Deze kan je vinden via de klasblog en/of Google.  
De correctiesleutel van het tafelboekje wordt na de derde week verzonden.
- Ook extra inoefening van de splitsingen tot 10 is steeds nuttig voor het optellen en aftrekken tot 100. Dit kan spelenderwijs met behulp van speelkaarten.
- Het lezen met de leesbingo geldt ook voor de leeskaart.
- Kinderen met een kangoeroeboek of plusboek mogen hier vrij in werken.
- De magjes gelden voor de komende 3 weken.